

Formation Pratique

« Fil rouge » pour la préparation et le déroulement de chaque PFP (PEC 22)

Cadre général

Les 6 modules de période de formation pratique (PFP) correspondent à 40 semaines.

La diversité du parcours de PFP doit être garantie et représenter les différents contextes et champs professionnels suivants (PEC 22) :

- ✚ **Contextes** : stationnaire, ambulatoire, lieux de vie, santé mentale et psychiatrie
- ✚ **Champs des soins infirmiers** : aigu, chronique, ambulatoire, psychique

Rappels

Maladies ou accidents

Le nombre de jours d'absence ne peut pas excéder 5 jours, ce qui invaliderait le stage.

Les absences doivent être signalées dans les plus brefs délais :

- ✚ au· à la responsable du service
- ✚ au· à la PF
- ✚ à l'enseignant·e HEdS de référence

Dès 3 jours d'absence, un certificat médical doit être envoyé :

- ✚ au· à la responsable du service
- ✚ au· à la PF
- ✚ en copie, à l'enseignant·e HEdS de référence
- ✚ en copie, à l'adresse de la formation pratique : fp.sante@hevs.ch

Le contrat pédagogique et les objectifs








- ✚ Objectifs SMART
- ✚ Niveau de taxonomie selon Bloom
- ✚ Noter votre nom, prénom, promotion, PFP, lieu et dates de stage

À présenter à l'enseignant HEdS de référence : 2 objectifs :

1. En lien avec une difficulté particulière rencontrées lors de la PFP précédente (revoir vos évaluations de stage)
2. En lien avec une compétence qui n'a pas pu être suffisamment travaillée lors d'une PFP précédente, ou en lien avec un intérêt personnel. (objectif personnel)

L'objectif spécifique au lieu de stage sera fait dans les 2 premières semaines de stage avec le·la PF

Tableau récapitulatif pour chaque PFP

Délais	Activités
AVANT LA PFP	
Env. 12-14 semaines avant la PFP	Sauf pour la PFP 1, ouverture du portail IS-Academia pour vous inscrire à 2 places au choix (tenir compte des contextes du PEC). Le secrétariat de la formation transmet les dates d'ouverture du portail par Email.
Env. 11-13 semaines avant la PFP	Planification des places de stage et présentation de la répartition sur IS-Academia Réponse aux différentes demandes particulières des étudiants-es (les demandes doivent être argumentées par Email à fp.sante@hevs.ch) et planification définitive.
Env. 10-12 semaines avant début du stage	Confirmation de la planification : <ul style="list-style-type: none">  aux institutions  aux étudiants  aux enseignants-es HEdS de référence
Dès la confirmation de la PFP	L'enseignant-e de référence planifie un rendez-vous avec l'étudiant pour préparer le stage L'étudiant-e prépare son contrat pédagogique et ses objectifs à faire valider et signer par l'enseignant-e HEdS de référence
7 à 10 jours avant le début de la PFP	L'étudiant-e envoie son contrat pédagogique avec ses objectifs à sa PF (ajouter l'enseignant-e HEdS référent en copie de l'Email)
DURANT LA PFP	
1 ^{er} jour	L'étudiant-e transmet les documents originaux à son-sa PF : contrat pédagogique SIGNE par lui-même et l'enseignant référent ainsi que les objectifs
7e-14e jours	L'étudiant-e fait valider son objectif spécifique à son-sa PF et l'ajoute sur le contrat pédagogique
Entre 3 ^e et 4 ^e semaine de stage	Bilan mi-stage avec l'enseignant-e HEdS et le-la PF (évaluation formative) <ul style="list-style-type: none">  L'étudiant-e prépare son auto-évaluation ECRITE sur le document d'évaluation des compétences correspondant à sa PFP
6 ^e ou 8 ^e semaine	Evaluation finale avec le-la PF (évaluation sommative) Présence de l'enseignant-e HEdS de référence : seulement sur demande du-de la PF ou de l'étudiant-e
A LA FIN DE LA PFP	
Selon directives du secrétariat	L'étudiant-e rapporte tous les documents originaux au secrétariat pour le mercredi suivant la fin de la PFP à 17h00 au plus tard <ul style="list-style-type: none">  Le contrat pédagogique signé par le-la PF, l'enseignant-e, l'étudiant-e  Auto-évaluation du bilan mi-stage  Evaluation des compétences signées par le-la PF et l'étudiant-e (noms complets et pas seulement les signatures)
Fin du stage -1 ^{ère} semaine de cours	Evaluation du module par les étudiants-es (EEE)
Fin du stage – 2 ^e semaine de cours	L'enseignant-e HEdS de référence contacte l'étudiant-e afin de proposer un débriefing